Integración CIUDADANA

Somos Integración Ciudadana, un partido político bahiense al servicio de la comunidad. Nuestros 15 años de trayectoria han permitido que el vecinalismo se consolide en Bahía Blanca, siendo la alternativa local con mayor compromiso y proyección.
Ser una escuela de formación política y ciudadana es la base desde la cual construimos nuestra participación.

Queremos que Bahía Blanca sea una ciudad moderna, sustentable, con empleo y oportunidades, inclusión e igualdad de género. Una ciudad donde se respete el medio ambiente, se generen mejores condiciones de vida para la población, se ejerciten los derechos humanos y sean escuchadas las voces de cada vecino y vecina.

www.integracionciudadana.com.ar

BAHÍA BLANCA 2023

DIAGNÓSTICO SOCIAL DE LA CIUDAD DE BAHÍA BLANCA

Con el apoyo del informe sobre pobreza multidimensional en Bahía Blanca elaborado por el IESS (Instituto Económico y Social de Sur – CONICET – UNS) y con los resultados de la experiencia propia basada en el contacto con los vecinos de los distinto barrios de la Ciudad, hemos elaborado un sintético diagnóstico acerca de la preocupante situación social de la Ciudad, sobre todo de su periferia

La siguiente es una imagen que muestra los sectores de la Ciudad que tienen mayor nivel de riesgo ambiental, basados en la falta de servicios básicos y de infraestructura.

Imagen Nº1. Nivel de riesgo ambiental por sectores. Bahía Blanca, 2021.

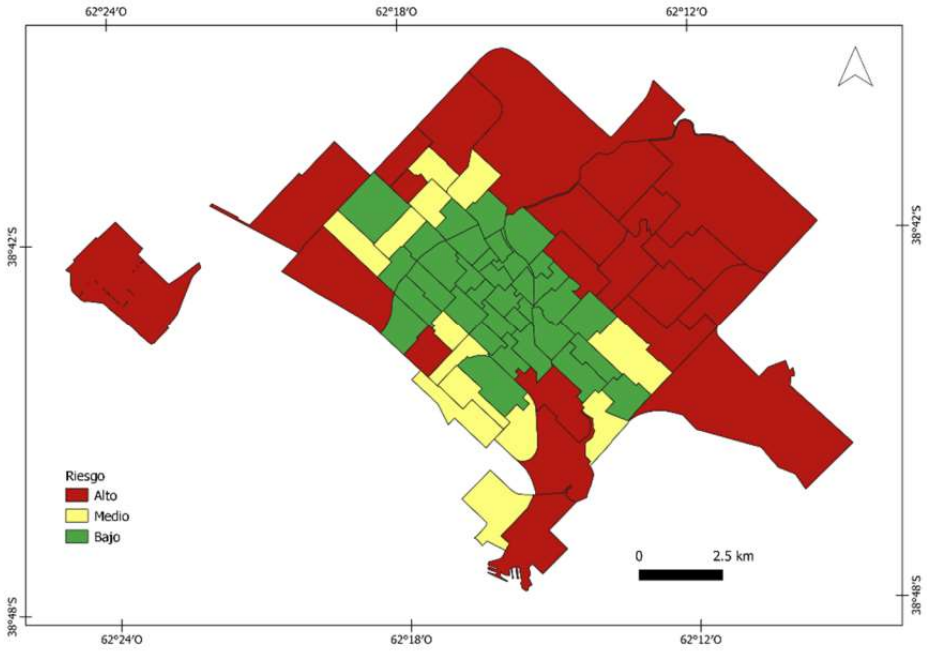

Instituto Económico y Social de Sur – CONICET – UNS

El siguiente cuadro muestra la superposición de las zonas de riesgo ambiental y la capacidad económica de la población que la ocupa. Esto da como resultado el grado de vulnerabilidad de los sectores.

Imagen Nº2. Nivel de vulnerabilidad ambiental por sectores. Bahía Blanca, 2021.

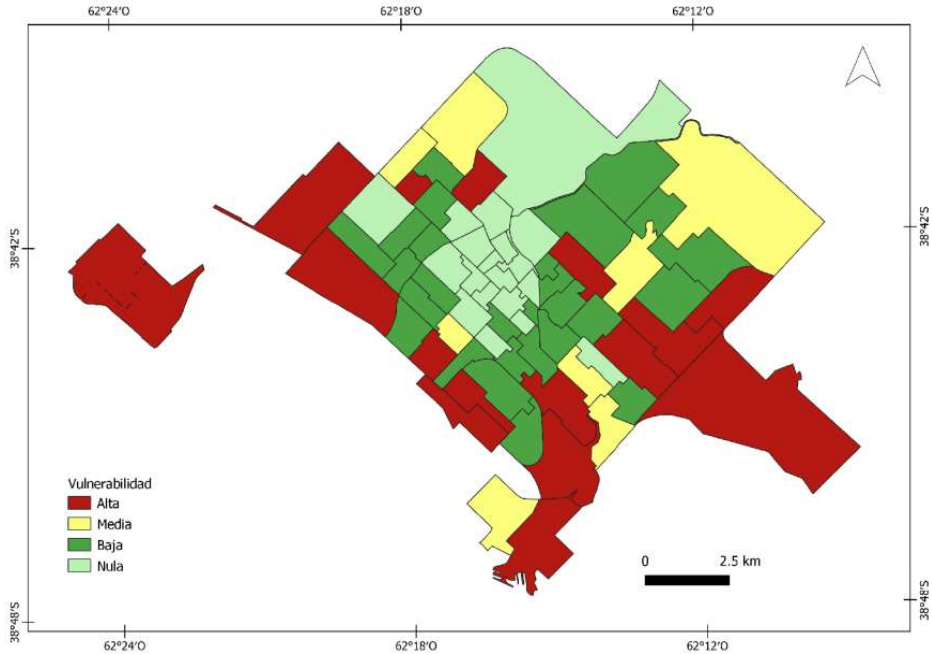

Instituto Económico y Social de Sur – CONICET – UNS

Tabla 2: Tasas de privación a nivel individual por indicador (Porcentaje de población) – Bahía Blanca – II Semestre 2021

¿EN QUÉ INDICADORES ESTÁN PRIVADAS LAS PERSONAS EN LOS BARRIOS VULNERABLES VS. NO-VULNERABLES?

DIMENSIÓN	VIVIENDA				SERVICIOS BÁSICOS				SALUD		EDUCACIÓN			EMPLEO Y SEGURIDAD SOCIAL		
ODS																
INDICADOR	Vivienda Precaria	Tenencia Insegura	Hacinamiento	Pocos Bienes Durables	Agua Precaria	Saneamiento Precario o Nulo	Energia Contaminante	Electricidad Irregular o Nula	Inseguridad Alimentaria	Sin Cobertura de Salud	Sin Asistencia Escolar	Rezago Escolar	Bajo Logro Educativo	Sin Ocupación	Sin Aportes Jubilatorios	Sin Jubilación
TOTAL	17%	10%	8%	4%	5%	16%	8%	7%	16%	29%	3%	7%	18%	7%	23%	4%
BARRIOS VULNERABLES	26%	15%	20%	7%	12%	31%	17%	19%	32%	52%	3%	9%	36%	8%	36%	17%
BARRIOS NO-VULNERABLES	15%	9%	5%	4%	3%	11%	6%	4%	12%	23%	3%	6%	14%	7%	20%	2%

NOTA: Los % son sobre el total de personas para quienes corresponde cada indicador en cada tipo de barrio y en el total.
El % de niños, niñas y adolescentes que no asisten a la escuela está calculado sobre la población de 4 a 17 años de edad.
El % de niños, niñas y adolescentes con rezago escolar está calculado sobre la población de 6 a 17 años que asiste a la escuela.
El % de personas sin aportes jubilatorios está calculado sobre el total de población de 18 a 64 años de edad que está ocupada. El % de personas sin jubilación está calculado sobre el total de población de 65 años y más.

Fuente: Elaboración propia con datos de la EPUE, 2021.

Instituto Económico y Social de Sur – CONICET – UNS

Análisis de la evolución del barrio Tierras Argentinas desde 2009 al 2022.

Elaboración propia.

Este es solo un ejemplo de expansión, ya que este proceso se repite en toda la Ciudad, incluyendo sectores de la periferia ubicados en la zona alta.

Este fenómeno descontrolado ha desplazado los límites de la mancha urbana. En este caso particular entres el año 2000 a la fecha el límite se ha desplazado cerca de 20 cuadras (2000 mts.) hacia el O.

El número total de familias en estas condiciones de vulnerabilidad supera las 7000 y los índices más significativos son los siguientes:

Habita en barrios vulnerables	20%	68.000 personas.
Falta de cobertura de salud	29%	98.000 p.
Déficit habitacional	17%	58.000 p.
Inseguridad alimentaria moderada / severa	16%	49.000 p. (18.000 e/ 0 y 17 años)
No alcanza el mínimo nivel educativo	18% de los mayores de 18 años	
Falta de aportes	23% de los ocupados	
No asiste a la escuela o está rezagado.	10% de los chicos entre 6 y 17 años	

VIOLENCIA

Un emergente de esta situación de inequidad y segregación social es la violencia.

Según la Suprema Corte de la Provincia de Buenos Aires, entre 2020 y 2021, se produjo en Bahía Blanca un aumento de los HDT, pasando de 24 a 45 en el año.

a) Cantidad de hechos

En el año 2021 se ha relevado un total de **1.116 IPP de Homicidios Dolosos Tentados**, habiéndose producido una disminución del 6,2% respecto al año 2020 (74 IPP menos).

Cuadro 26. IPP iniciadas por HDT por departamento judicial. Años 2020-2021

Departamento Judicial	Año 2020	Año 2021	Variación	Variación %
Avellaneda-Lanús (*)	-	59	-	-
Azul	29	25	-4	-13,8%
Bahía Blanca	24	45	21	87,5%
Dolores	19	10	-9	-47,4%
Junín	20	17	-3	-15,0%
La Matanza	119	109	-10	-8,4%
La Plata	134	98	-36	-26,9%
Lomas de Zamora (*)	203	164	-	-
Mar del Plata	48	47	-1	-2,1%
Mercedes	26	29	3	11,5%
Moreno-General Rodríguez	103	81	-22	-21,4%
Morón	67	60	-7	-10,4%
Necochea	2	1	-1	-50,0%
Pergamino	12	13	1	8,3%
Quilmes	119	106	-13	-10,9%
San Isidro	96	87	-9	-9,4%
San Martín	109	120	11	10,1%
San Nicolás	24	17	-7	-29,2%
Trenque Lauquen	5	3	-2	-40,0%
Zárate-Campana	31	25	-6	-19,4%
Total general	**1.190**	**1.116**	**-74**	**-6,2%**
Total Conurbano, La Plata y Mar del Plata	**998**	**931**	**-67**	**-6,7%**
Total Interior	**192**	**185**	**-7**	**-3,6%**

Fuente: Departamento Control de Gestión.

Nota:

* A partir del año 2021, los datos del Departamento Judicial Avellaneda-Lanús se presentan por separado. Puesto en funcionamiento el 1° de diciembre de 2020 mediante la Resolución PG N.° 823/2020 y los Acuerdos N.° 3986/20 y N.° 3987/20 SCBA, los datos correspondientes al 2020 se muestran sumados a los del Departamento Judicial Lomas de Zamora. En consecuencia, en los cuadros no se realiza la comparación interanual en ambos departamentos judiciales.

CONSUMO DE DROGAS

Al recorrer los sectores más vulnerables se pueden constatar las siguientes situaciones de consumo de drogas.

- Empresas despiden personal por consumo de drogas.
- Exámenes pre ocupacionales con positivos de cocaína y marihuana.
- Chicos de 13 que ya probaron la cocaína.
- Vecinos denuncian la venta de droga a la salida de las escuelas

El abandono, el miedo, la soledad y el desamparo son situaciones sociales que causan y fomentan el consumo.

Si pretendemos disminuir el consumo de drogas, debemos atacar las causas que lo desencadenan.

El 80% de la población desconfía de la Policía y el 75% no cree en la justicia

Con este panorama, **la educación** y **la integración social** son las armas más potentes que tenemos para luchar contra el consumo de drogas pesadas.

EVOLUCION DEL PRESUPUESTO MBB

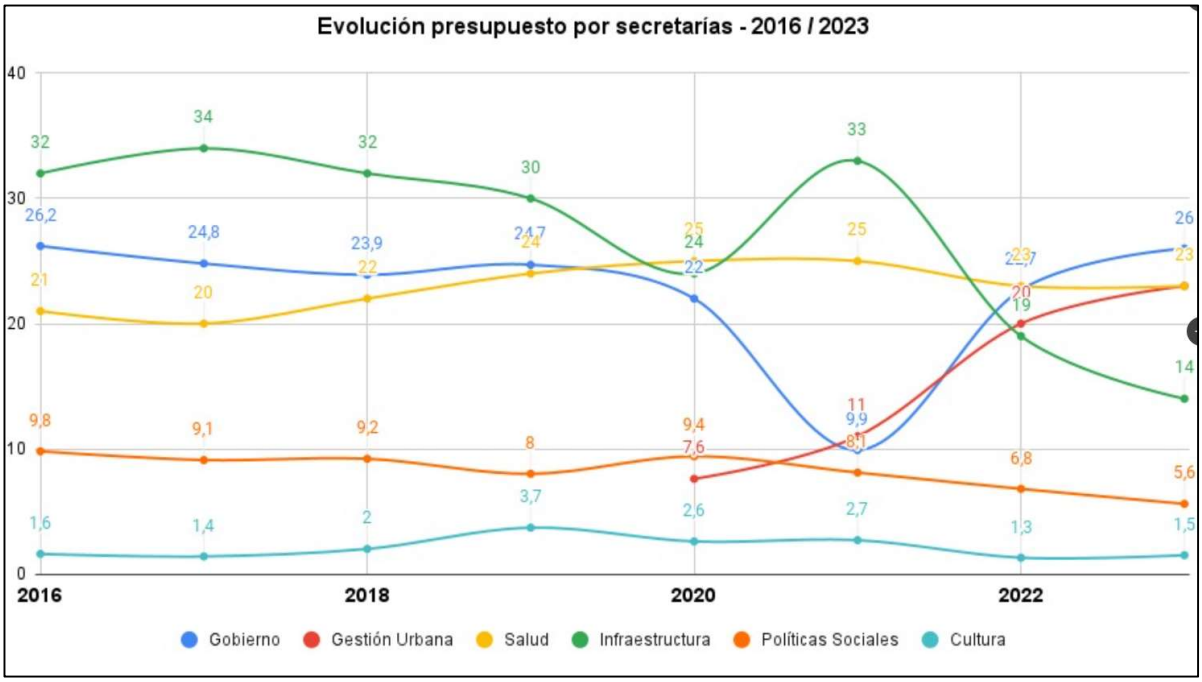

En los últimos 8 años, se observa una permanente baja del presupuesto de Políticas Sociales.

Esta disminución constante en el presupuesto de Políticas Sociales se pone de manifiesto en la falta de acompañamiento hacia los trabajadores sociales, la falta de interés por ordenar la tierra y planificar servicios básicos, y por el abandono de la gestión del cuidado de la niñez.

Los O.D.S. de la ONU asumidos por nuestro País con rango de compromiso constitucional parecerían no estar dentro de la agenda de la Secretaría de Políticas Sociales de la M.B.B., con lo cual temas como hábitat, pobreza, familia, adicciones y violencia entre otros, pasan inadvertidos, tanto por la comunicación como por la gestión a cargo.

Resulta lamentable advertir como la actitud de no involucrarse con los barrios vulnerables y ¨las tomas de tierras¨, con la excusa de no convalidar esas acciones, no hace más que promover la aparición de organizaciones mafiosas que, aprovechándose de la necesidad extrema, enajenan terrenos fiscales estafando a los más necesitados.

Todo esto no hace más que colaborar a incrementar los asentamientos informales haciendo que el número de familias en estas condiciones haya aumentados 20 veces en los últimos 20 años.

PROBLEMÁTICA

MANO DE OBRA

Analizando la posibilidad de inversiones industriales en los próximos años que rondan, en primera instancia, unos 10.000 M / Dls, resulta imperioso que las empresas locales se encuentren en condiciones de poder hacer frente a semejante desafío.

Estas condiciones involucran dos aspectos esenciales, el aspecto tecnológico que depende fundamentalmente de la capacidad de actualización de cada una de las empresas, y de la disponibilidad de los RR HH, a los que habría que diferenciar de acuerdo a sus problemáticas.

- Los RR HH de menos especialización, cuya disponibilidad se encuentra actualmente cada vez más amenazados por:
    - La presencia cada vez más frecuente de drogas pesadas en los pre ocupacionales.
    - El consumo de drogas en el ámbito laboral o la concurrencia al trabajo bajo los efectos de estupefacientes.
    - La incidencia de los ingresos de los trabajadores del cartón los que, trabajando 12 hs./semanales en cooperativas, alcanzan ingresos superiores o equivalentes a los operarios de más baja categoría de la UOCRA.

- Los RR HH especializados condicionada a
    - La demanda de mano de obra calificada por parte de Vaca Muerta con salarios petroleros
    - La emigración de trabajadores especializados a países limítrofes con sueldos en dólares.
    - La escasez de oferta de nueva mano de obra por falta de formación.

    Factores que afectan la disponibilidad de mano de obra calificada y empujan los sueldos / jornales a valores imposibles de igualar para las empresas locales en obras locales, con lo cual la competitividad de las mismas se ve seriamente amenazada

PROBLEMÁTICA

AMBIENTAL - SALUD

Cuando un barrio sin servicios se inunda lo primero que rebalsa son los pozos ciegos contaminando el suelo y el interior de las viviendas. La precariedad del sistema hace que se contamine también la instalación de agua “potable”.

Cuando el terreno se seca, los chicos salen a jugar en ese ambiente o simplemente al consumir agua, lo más probable es que se contagien gastroenteritis o hepatitis.

Un brote de cualquiera de estas dos enfermedades colapsa el Hospital Municipal. Cada chico internado cuesta al menos 100 U$S por día.

Con que solo el 20% de los chicos de un barrio tenga que ser internado tres días a lo largo de su infancia, alcanza para dotar de agua potable o cloacas comunitarias al barrio completo.

Paralelamente, todos los días se vuelca al mar, por razones burocráticas, el agua potable y caliente de los pozos surgentes que tiene la Ciudad.

Queda claro que esta problemática ambiental y de salud, no se debe a la falta de recursos, sino fundamentalmente, a una gran ineficiencia en la gestión de los mismos.

El agua subterránea que en otro momento de la historia de la Ciudad fuera el único recurso con el que se contaba para abastecer a barrios enteros, hoy es dilapidado irresponsablemente por un Gobierno absolutamente ausente e incapaz de gestiona y administrar con algún éxito este bien esencial.

CONCLUSION

Queda claro que tal como dice la encíclica papal ¨**fratelli tutti**¨, la soledad, los miedos y la inseguridad de tantas personas que se sienten abandonadas por el sistema, hacen que se vaya creando un terreno fértil para las mafias que, con una falsa mística comunitaria, crea lazos de dependencia y de subordinación de los que es muy difícil liberarse.

Por esto es que insistimos en que el fortalecimiento de los conceptos de ***VECINO*** y ***COMUNIDAD*** acompañados de una administración técnicamente capacitada y honesta son las herramientas más cercanas de las que disponemos para revertir esta situación y comenzar el proceso de recuperación del entramado social.

Gracias a:

Miriam IANTOSCA. Especialista en temas de trata, violencia de género y protección de la niñez.

Vanessa TRONCOSO. Especialista en temas de adicciones, niñez y familia. O.N.G. LA Misión.

Enrique Quique GONZALES. Especialista en adicciones. O.N.G. Calle de Belén

Patricia BERARDO. Licenciada en Trabajo Social especialista en educación